



Certains modèles photographiés dans ce catalogue peuvent être présentés avec des équipements prévus en option (cf. art. 2, point 2 du règlement (UE) no 1230/2012). Photos non-contractuelles. WESTFALIA décline toute responsabilité en cas de faute d'impression ou d'erreur malgré le soin apporté à la réalisation de ce catalogue. Sous réserve de modifications techniques. Conception et création : Art'up Studio - Nantes. Août 2024.



Bleu acier



Gris indium



Gris clair

SVEN HEDIN NEW EDITION



WESTFALIA
Un voyage intemporel

Porteur

MAN TGE

2.0 l, TGE HD 120 kW (163 CV),
boîte de vitesses automatique à 8 rapports

Masse en ordre marche : 2 900 kg
Poids total en charge : 3 500 kg

Jantes



Jantes noires en
alliage léger 17"

Couleurs

Bleu acier




Peinture*

Gris indium



Peinture métallisée*

Gris clair



Peinture*

*en option



Tissu Toronto Grid de série



Cuir en option



Salon confortable



Nouvelle centrale électronique WESTFALIA



Porteur MAN TGE

Équipements



4



2



90 L



100 L / 84 L



6 - 8 kg

Westfalia Pack confort

Prédisposition pour dispositif d'attelage

Pare-boue à l'avant et à l'arrière

Contrôle de distance ACC jusqu'à 160 km/h
pour la transmission automatique

Détecteur de fatigue

Assistance de maintien de la voie de
circulation actif

Projecteur principal à LED avec feux de jour
à LED

Pack „Lumière & Visibilité“

Park Pilot aide au stationnement avant/
arrière (signaux sonores)

Busés chauffées pour lavage de vitres et
indicateur du niveau de liquide de lavage

Voyant de contrôle de pression des pneus

Volant cuir multifonction chauffant

Jantes en alliage de 17" en noir

Grand lanterneau 500 x 700 mm (salon)

Pack hiver

Pré-câblage pour TV et panneau solaire

Extension de table pivotante (400 mm)

Store 3,25 m anthracite

Batterie cellule supplémentaire AGM

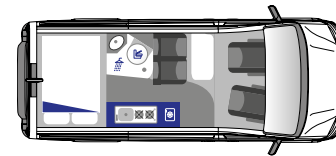
Éclairage de la marche d'accès

Pare-brise en verre feuilleté avec vitrage
isolant thermique, chauffant

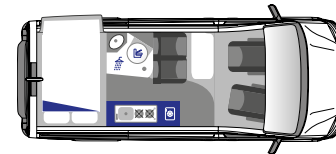
Porte coulissante latérale avec blocage
intermédiaire pour limitation d'ouverture

Fonction Coming Home / Leaving Home

Caméra de recul avec lignes de guidage
dynamiques



Plan de jour



Plan de nuit

Pack Sécurité actif :

- Avertisseur d'angle mort de chaque côté et détection avant
- Assistant d'embouteillage
- Rétroviseurs extérieurs, réglables, dégivrants et rabattables électriquement
- Volant multifonction cuir, chauffant avec Tiptronic
- Assistant de changement de voie
- Projecteurs antibrouillard y compris feux de braquage
- Régulateur de distance arrêt/départ

Pack MAN Media Van Navigation Business :

- Système de navigation (Baseline)
- MAN Connect (services d'appels/applis InVehicle/ système de navigation en fonction des terminaux), avec OCU "high"
- MAN Media Van Navigation Business avec commande vocale